


SISTEMA OPERADOR DE LOS SERVICIOS DE AGUA PÓTABLE  
Y ALCANTARILLADO DEL MUNICIPIO DE SAN PEDRO CHOLULA  
ESTADO DE VARIACIÓN EN LA HACIENDA PÚBLICA  
Del 1 de Enero al 30 de Junio de 2022  
(Cifras en pesos)


Concepto	Hacienda Pública/ Patrimonio Contribuido	Hacienda Pública/ Patrimonio Generado de Ejercicios Ant.	Hacienda Pública/ Patrimonio Generado del Ejercicio	Exceso o Insuficiencia en la Actualización de la Hacienda Pública / Patrimonio /	TOTAL
Hacienda Pública / Patrimonio Contribuido Neto 2021	33,768,171.21				33,768,171.21
Aportaciones	20,646,480.17				20,646,480.17
Donaciones de Capital	0.00				0.00
Actualización de la Hacienda Pública/Patrimonio	13,121,691.04				13,121,691.04
Hacienda Pública / Patrimonio Generado Neto 2021		23,770,516.73	-1,542,912.51		22,227,604.22
Resultados del Ejercicio (Ahorro/Desahorro)			-1,542,912.51		-1,542,912.51
Resultados de Ejercicios Anteriores		27,604,530.50			27,604,530.50
Revalúos		3,286,547.10			3,286,547.10
Reservas		0.00			0.00
Rectificaciones de Resultados de Ejercicios Anteriores		-7,120,560.87			-7,120,560.87
Exceso o Insuficiencia en la Actualización de la Hacienda Pública/Patrimonio Neto 2021				0.00	0.00
Resultado por Posición Monetaria				0.00	0.00
Resultado por Tenencia de Activos no Monetarios				0.00	0.00
Hacienda Pública / Patrimonio Neto Final 2021	33,768,171.21	23,770,516.73	-1,542,912.51	0.00	55,995,775.43
Cambios en la Hacienda Pública / Patrimonio Contribuido Neto 2022	0.00				0.00
Aportaciones	0.00				0.00
Donaciones de Capital	0.00				0.00
Actualización de la Hacienda Pública/Patrimonio	0.00				0.00


SISTEMA OPERADOR DE LOS SERVICIOS DE AGUA POTABLE  
Y ALCANTARILLADO DEL MUNICIPIO DE SAN PEDRO CHOLULA  
ESTADO DE VARIACIÓN EN LA HACIENDA PÚBLICA  
Del 1 de Enero al 30 de Junio de 2022  
(Cifras en pesos)

Variaciones de la Hacienda Pública / Patrimonio Generado Neto 2022	-1,544,717.57	10,433,426.41	8,888,708.84
Resultados del Ejercicio (Ahorro/Desahorro)		8,890,513.90	8,890,513.90
Resultados de Ejercicios Anteriores	-1,544,717.57	1,542,912.51	-1,805.06
Revalúos		0.00	0.00
Reservas		0.00	0.00
Rectificaciones de Resultados de Ejercicios Anteriores		0.00	0.00
 Cambios en el Exceso o Insuficiencia en la Actualización de la Hacienda Pública/Patrimonio Neto 2022			0.00
Resultado por Posición Monetaria			0.00
Resultado por Tenencia de Activos no Monetarios			0.00
 Hacienda Pública / Patrimonio Neto Final 2022	33,768,171.21	22,225,799.16	8,890,513.90
			0.00
			64,884,484.27

Bajo protesta de decir verdad declaramos que los Estados Financieros y sus notas, son razonablemente correctos y son responsabilidad del emisor.

  
\_\_\_\_\_  
JORGE GOMEZ CARRANCO  
DIRECTOR GENERAL

  
\_\_\_\_\_  
SANDRA BEATRIZ CRUZ SANTIBÁÑEZ  
SUBDIRECTORA ADMINISTRATIVA

  
\_\_\_\_\_  
MAURICIO ORTEGA PEREZ  
TESORERO DEL CONSEJO DE ADMINISTRACIÓN